



BRUGERMANUAL

Art. SL5478 videotelefon

VIGTIGT: Telefonen er først aktiv i forbindelse med opkald, som skal besvares indenfor 1 minut.



Service knapper: ●● S1 S2

Bliver normalt brugt som lystænding eller elevatorstyring (afhængig af krav).

Natafbryder: ✕

Telefonen kan afbrydes, hvis man ikke vil forstyrres. (Rød LED indikerer at telefonen er OFF.)

Døråbner knap: 0-π

Når telefonen er aktiv, kan døren åbnes, ved at løfte røret og trykke på knappen.

Samtale knap: ☎

Tryk på knappen for at starte/afslutte samtale.

Talevolumen:

Justering af talevolumen kan foregå når talen er aktiv.

Ringestyrke: 🔔
Bruges til justering af ringevolumen.

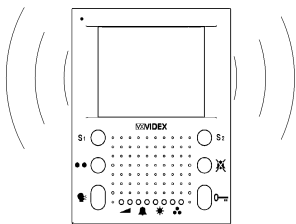
Lys kontrol

Farve intensitet

BESVARELSE AF OPKALD

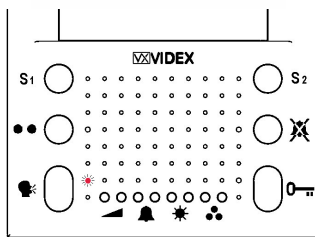
TRIN 1

Indgående opkald vil blive signaleret med en tone fra håndsettet og billedet vises på skærmen.



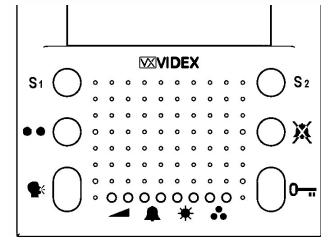
TRIN 2

Tryk på ☎ knappen og tal med den besøgende (rød LED tænder).



TRIN 3

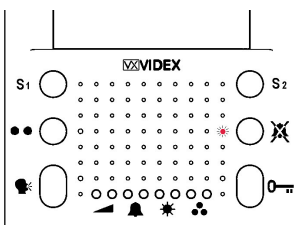
Åbn døren ved at trykke på 0-π knappen. For at afslutte samtalen trykkes på ☎ knappen (rød LED slukker).



BRUG AF NATAFBRYDEREN

TRIN 1

For at aktivere natafbryderen skal der trykkes på ✕ knappen. Rød LED lyser. (Telefonen modtager ikke opkald)



TRIN 2

For at deaktivere natafbryderen skal der trykkes på ✕ knappen. Rød LED slukker. (Telefonen modtager opkald)

